

# AQUAPLAN, LA MEILLEURE PROTECTION DANS ET AUTOUR DE VOTRE MAISON



## Brochure produits

Découvrez nos produits de protection  
contre l'humidité et de couverture de toiture

# AQUAPLAN

## Notre mission

- **Une protection accrue de qualité professionnelle**

Vous souhaitez protéger votre maison de l'humidité ? Améliorer le confort de votre habitation ? Aquaplan vous offre toujours l'assurance d'un produit de qualité professionnelle. Notre expérience dans le secteur professionnel de la construction nous permet de proposer des produits durables de première qualité à tous les bricoleurs ! Nous adoptons autant que possible une démarche circulaire et écologique.

- **Aquaplan disponible partout**

Mettez-vous rapidement au travail grâce aux produits Aquaplan. Nos articles sont disponibles dans les magasins de bricolage et en ligne. Vous pouvez donc rapidement achever le travail !

- **Le partenaire bricolage idéal**

Aquaplan est à vos côtés et vous aide à protéger votre habitation.

Lisez nos conseils pratiques sur  
[www.aquaplan.com/fr/inspiration-blog](http://www.aquaplan.com/fr/inspiration-blog)



### LE SAVIEZ-VOUS...

Plus de 100 ans d'expérience en couverture de toiture et protection contre l'humidité pour les professionnels. Plus de 30 ans sur le marché du bricolage.



# TABLE DES MATIÈRES



## La protection optimale pour votre toit

Allongement de la durée de vie .....	4
Protection contre les rayons UV .....	6
Réparation de toiture .....	7
Couverture de toiture liquide .....	11
Couverture de toiture en bitume .....	12
Toiture & gouttière en caoutchouc EPDM .....	16
Finition de toiture .....	20
Praticabilité des toitures .....	24
Toit vert .....	25



## La protection optimale pour vos murs

Humidité des murs intérieurs .....	28
Étanchéification des sanitaires .....	29
Lutte contre l'humidité ascensionnelle .....	30
Protection contre l'infiltration des eaux de pluie .....	31
Protection contre l'infiltration des eaux de pluie et des eaux souterraines .....	33
Protection des sols en béton .....	35



## La protection optimale pour votre jardin

Pose d'une toiture .....	38
Protection et entretien .....	47
Rénovation .....	50
Étang sur mesure .....	51

# LA PROTECTION OPTIMALE POUR VOTRE TOIT

## Allongement de la durée de vie

### TOIT-ÉTANCHE

1kg - 4kg - 10kg



Un revêtement d'entretien renforcé à l'aide de fibres, pour la réparation, la protection et l'étanchéité des toits bitumeux plats et légèrement inclinés ainsi que des gouttières. Après séchage, forme une couche bien adhérente et légèrement élastique qui colmate tous les pores et toutes les fissures.

- › Colmate les pores, les fissures et les crevasses
- › Allonge la durée de vie des matériaux
- › Préviend le vieillissement prématuré du matériau d'étanchéité de votre toiture
- › Sans solvants : bon pour l'environnement



### ELASTIC-RUBBER

0,75kg - 4kg - 10kg

Revêtement en caoutchouc très souple et étanche, pour la réparation sans joints des toitures bitumeuses anciennes et abîmées. Après séchage, forme une couche souple, résistante et bien adhérente.

- › Répare et rénove les toitures bitumeuses
- › Adhérence optimale avec les membranes bitumeuses
- › Reste toujours souple
- › Sans solvants : bon pour l'environnement



### ÉTANCHE-TOUT

0,75L - 4L - 10L



Couche de rénovation et/ou de réparation étanche, universelle et élastique. Convient pour presque tous les supports et peut être mise en œuvre par toutes les conditions météorologiques, même par temps de pluie.

- › Répare et rénove en une seule couche
- › Adhère sur tous les supports
- › Étanchéité immédiate en une seule couche
- › Utilisable par tous les temp



# POUR LE TOIT

## RÉNOV' GOUTTIÈRE

2,5L



Rénov' Gouttière est une couche de rénovation imperméable pour la réparation et la protection durables des gouttières composées de tous les matériaux courants. Après durcissement, il forme un revêtement imperméable, sans entretien, élastique et sans joint. Cela protège vos gouttières contre la corrosion, les pluies acides, les rayons UV et autres influences environnementales agressives.

- › Résiste à toutes les températures
- › Très élastique, recouvrement de fissures
- › Adhère à tous les matériaux courants



## ROOFPAIN'T

5L - 10L - 15L

Couche de rénovation durable, hydrofuge et esthétique pour le traitement des ardoises, tuiles et plaques ondulées attaquées par les algues et la mousse. Grande résistance à l'humidité, aux variations de température et à l'action nocive des UV.

- › Rénove les ardoises, les tuiles, les bardeaux et les plaques ondulées
- › Combat la formation de mousse
- › Laisse passer la vapeur d'eau
- › Sans solvants : bon pour l'environnement



## NETTOYANT TOITURE & MUR

5L - 11L



Nettoyant Toiture&Mur est un produit de nettoyage universel à base de matières premières biosourcées pour le nettoyage intensif des toits et des murs. La combinaison de substances actives spécifiques garantit que toute pollution est détachée et décomposée. Il n'est pas nécessaire de frotter ou d'utiliser un nettoyeur haute pression. Les résultats sont perceptibles après quelques jours seulement. Selon le degré et la nature des salissures, le résultat maximal est atteint après quelques semaines.

- › Très efficace
- › Autonettoyant, pas besoin de frotter
- › Élimine toute la pollution atmosphérique



# LA PROTECTION OPTIMALE POUR VOTRE TOIT

## Protection contre les rayons UV

### REFLECT-TOITURE

1L - 4L



Peinture acrylique blanche prête à l'emploi, utilisée afin de rendre réfléchissantes les toitures plates et en pente, mais aussi de les rénover. Ce revêtement de rénovation permet également de rafraîchir les revêtements de toiture en bitume usés par les intempéries.

- › Réfléchit les UV et la chaleur du soleil
- › Prolonge la durée de vie
- › Améliore le rendement des panneaux solaires



### ALU-TOITURE

0,75L - 4L

Couche de rénovation souple, réfléchissante, de couleur aluminium, pour la protection des toitures et gouttières bitumeuses. Régénère et entretient le revêtement de toiture existant, permettant ainsi de lutter contre le vieillissement prématuré.

- › Réfléchit la lumière solaire
- › Fait baisser la température de la toiture
- › Allonge la durée de vie de la toiture
- › Permet à la maison de rester plus fraîche



### MULTI-COATING PRIMER

0,75L



Un vernis d'adhérence incolore et prêt à l'emploi qui sèche rapidement, pour la préparation de divers types de supports avant l'application d'un revêtement de toiture non bitumeux.

- › Fixation de la poussière résiduelle sur le support
- › Adhérence optimale entre le revêtement de toiture et le support
- › Vernis d'adhérence à séchage rapide
- › Compatible avec divers supports



# POUR LE TOIT

## Réparation de toiture

### RÉPAR' GOUTIÈRE

150ml



Répar' Gouttière est une pâte de réparation sans solvant, inodore et prête à l'emploi à base de polymères hybrides flexibles. La pâte répare les dégâts aux gouttières composées de tous les matériaux courants. Après durcissement, elle forme un revêtement imperméable, sans entretien, élastique et sans joint.

- › Résiste à toutes les températures
- › Très élastique, recouvrement de fissures
- › Adhère à tous les matériaux courants
- › Format pratique pour les petites réparations



### PÂTE D'ÉTANCHÉITÉ

150ml

La pâte d'étanchéité est une pâte élastique, à base de caoutchouc, destinée à réparer les fissures et les cloques sur les matériaux de construction les plus courants. La pâte d'étanchéité peut également être utilisée pour l'étanchéité des joints, l'imperméabilisation de détails de toiture et la protection du bois.

- › Écologique
- › Élasticité permanente
- › Adhésion à tous les matériaux
- › Format pratique pour les petites réparations



### BANDE DE RENFORCEMENT

4mx0,25m – 10cmx10m



Bande de renforcement en polyester pour la réparation des toitures.

- › Renforcement supplémentaire lors de la réparation de boursoufflures, crevasses et fissures
- › Compense les tensions réciproques entre les matériaux et garantit ainsi l'étanchéité visée



# LA PROTECTION OPTIMALE POUR VOTRE TOIT

## Réparation de toiture

### REVÊTEMENT ÉTANCHE EN CAOUTCHOUC

kit - 750ml



Revêtement élastique à base de caoutchouc pour la réparation de fissures et de soufflures sur les supports bitumineux et pour l'exécution de toutes sortes de restaurations des matériaux de construction les plus habituels. Le revêtement d'étanchéité en caoutchouc convient pour de nombreuses applications et peut également être utilisé pour colmater les raccords, imperméabiliser la toiture et protéger le bois.

- › Revêtement écologique à base d'eau
- › Élasticité permanente
- › Convient pour les matériaux les plus utilisés



### ROOF SEAL SPRAY

300ml

Roof Seal Spray est un spray pour l'étanchéité et la réparation de toutes les surfaces. De cette façon, vous pouvez facilement effectuer des réparations d'urgence sur votre toit ou colmater des gouttières qui fuient sans outils spéciaux. Vous pouvez également protéger toutes sortes de matériaux contre l'humidité, la rouille et les éclats de pierre.

- › Imperméabilisation rapide
- › Adhère à tous les matériaux
- › Aucun outil requis



### MASTIC TOITURE

310ml

Un mastic de réparation étanche à l'eau et souple pour réparer les fissures, les crevasses et les soufflures dans les toitures et les gouttières ou pour étancher les détails de la toiture. Ce mastic résiste à toutes les conditions atmosphériques.

- › Réparation des fissures, crevasses et boursouffures, et étanchéification des détails du toit
- › Très bonne adhérence sur la plupart des supports
- › Résistant à toutes les conditions météo
- › Renforcé par des fibres



# POUR LE TOIT

## ROOF REPAIR TRANSPARENT MASTIC

300ml

La solution pour un scellement durable et des réparations rapides des détails de toiture, des joints et des fuites. Idéale pour sceller et réparer les joints et fissures sur les toitures et les gouttières, ainsi que pour les réparations d'urgence des conduites d'eau, gaines d'air, coupoles, couvertures de toit et cheminées.

- › Reste transparent
- › Convient aussi sur supports humides
- › Résistant aux UV et aux intempéries



## AQUA-STOP

1kg - 2,5kg



Pâte de réparation étanche et souple, qui colmate instantanément toutes les fuites dans les toitures et les gouttières, par tous les temps, même sous l'eau.

- › Permet de colmater les fuites sous la pluie
- › Adhère à toutes sortes de supports
- › Adhérence optimale, même sous l'eau
- › Renforcé à l'aide de fibres



## MASTIC DE RÉPARATION

1kg - 2,5kg

Pâte de réparation étanche et souple, afin de réparer les fissures, les crevasses et les boursouffures sur les toitures et les gouttières. Finition résistante aux intempéries de tous les détails de la toiture tels que les rives, les évacuations d'eau, etc.

- › Répare les crevasses, les fissures et les boursouffures et rend étanches les détails de la toiture
- › Adhère sur tous les supports
- › Résiste à toutes les conditions météorologiques
- › Simple à appliquer et facile à utiliser



## FIXE-TUILES

4x0,25m



Mortier de réparation de toiture prêt à l'emploi afin de fixer et de réparer les tuiles, les faîtières et les raccords en plomb de manière à ce qu'ils résistent à la tempête. Adhère immédiatement et demeure flexible.

- › Durablement flexible et grande adhérence
- › Mortier de réparation résistant à la tempête
- › Étanchéité à l'eau et aux courants d'air



# LA PROTECTION OPTIMALE POUR VOTRE TOIT

## Réparation de toiture

### DÉTAIL-TOITURE

1,4kg

Revêtement monocomposant extrêmement élastique, qui permet de rendre immédiatement étanches tous les détails complexes d'une toiture, en une seule couche et sans joints.

- › Étanchéité sans joints
- › Écologique et sûr d'utilisation
- › Résiste aux variations de température grâce à sa grande élasticité
- › Facile à appliquer, un primaire est inutile



### EASY-BAND



Bande souple en bitume pour les petites réparations de la toiture ou comme couche imperméabilisante contre l'humidité ascensionnelle dans les murs. Convient pour la finition des rives, des rebords de toiture, des cheminées, des gouttières, ...

- › En bitume de qualité supérieure
- › Souple, peut donc être mise en œuvre aisément



10 m X 9 cm  
10 m X 14 cm  
10 m X 18 cm  
10 m X 28 cm  
10 m X 36 cm

### AQUA-BAND

Bande d'étanchéité autocollante, à base de caoutchoucs SBS autocollants, pour l'étanchéité des joints, fissures et détails des toitures. La face supérieure est renforcée à l'aide d'une feuille d'aluminium résistante aux UV.

- › Grand pouvoir adhésif
- › Résiste aux conditions météorologiques extrêmes
- › Prend aisément n'importe quelle forme grâce à sa capacité élastique
- › Se découpe facilement

Aluminium		Gris	
Longueur	Largeur	Longueur	Largeur
10 m	10 cm	10 m	10 cm
10 m	15 cm	10 m	15 cm
10 m	22,5 cm	10 m	22,5 cm
5 m	10 cm	5 m	7,5 cm
		5 m	10 cm
		5 m	15 cm



# POUR LE TOIT

## Couverture de toiture liquide

### ROOF COAT



### ROOF COAT LIQUID MEMBRANE

5L

#### Rendez votre toit étanche en une seule couche

Avec la MEMBRANE LIQUIDE ROOF COAT, vous rendez tout toit plat ou légèrement incliné parfaitement étanche en une seule couche. Aucun système complexe ni outil spécial requis. Le revêtement s'applique rapidement et facilement à la brosse ou au rouleau. Toits plats et légèrement inclinés. Toits de garage, abris de jardin, carports, etc. Adhère à tous les matériaux courants tels que le bois, le béton, le plastique, le métal, ...

- › 1 couche
- › Très élastique
- › Extrêmement facile



### ROOF COAT SEAM TAPE 20m x 38mm

Cette TAPE absorbe les mouvements au niveau des joints d'une structure de toiture et crée une base sans joints, étanche et durable, idéale pour l'application ultérieure d'un revêtement liquide tel que notre ROOF COAT LIQUID MEMBRANE.

Pour le collage des joints entre presque tous les matériaux courants tels que le bois, le métal, le plastique, ...

- › Compatible avec Membrane Liquide
- › Toutes surfaces
- › Haute élasticité



### ROOF COAT POLYESTER FLEECE 20cm x 10m

#### Voile en polyester pour étanchéité liquide

Le ROOF COAT POLYESTER FLEECE assure une adhérence optimale entre le support et la ROOF COAT LIQUID MEMBRANE au niveau des relevés, des angles et des passages.

La structure ouverte du voile permet d'obtenir une membrane homogène et fiable, résistante aux conditions climatiques extrêmes, aux rayons UV et aux mouvements thermiques. Il est facile à appliquer et s'adapte sans effort à toutes les formes.

- › Perforé
- › Pontage des fissures
- › Revêtement renforcé



# LA PROTECTION OPTIMALE POUR VOTRE TOIT

## Couverture de toiture en bitume

### AUTOCOLLANT



Le système autocollant est le moyen le plus sûr et le plus simple d'appliquer un revêtement de toiture en bitume. Les couches inférieure et supérieure sont munies d'un film amovible. Grâce à l'Activator, les conditions sont réunies pour une bonne adhérence du rouleau autocollant. Pour la couche supérieure, plusieurs couleurs de paillettes d'ardoises sont disponibles. Les paillettes claires sont réfléchissantes, pour rafraîchir la surface.

- › Pose sûre
- › Pose rapide et simple
- › Convient aussi aux toits inclinés
- › Exige moins d'expérience que pour le brûlage et le collage à froid
- › Hautement renforcé et praticable



**Pour en savoir plus, consultez notre guide des rouleaux de toiture.**

	Roof Base Stick	Roof Top Stick Mineral	Roof Top Stick Reflect
Longueur	8m	6m	6m
Poids	24kg	25kg	25kg
Finition inférieure	Feuille amovible	Feuille amovible	Feuille amovible
Finition supérieure	Sable	Granulats gris	Paillettes d'ardoises claires
Peut être appliqué sur	Béton, Isolation Planches en bois Ancien roofing	Ancien roofing Roof Base Stick	Ancien roofing Roof Base Stick
Possibilités de placement	Autocollant avec Rooffix Activator	Autocollant avec Rooffix Activator	Autocollant avec Rooffix Activator

# POUR LE TOIT

## COLLAGE



Le collage est un moyen sûr et simple d'appliquer un revêtement de toiture en bitume. La colle à froid présente l'avantage d'offrir une couche supplémentaire d'étanchéité et de réparer les petites fissures ou boursouflures. Le temps de séchage plus long de la colle à froid permet de corriger la position de la membrane de toiture. Le collage d'un rouleau de toiture est idéal en rénovation en cas de surface irrégulière ou de support avec paillettes d'ardoises.

- › La colle à froid remplit les crevasses et fissures, et assure ainsi une adhérence totale
- › Formation de soufflette impossible
- › Vous pouvez encore exécuter des corrections en raison du temps de séchage plus long
- › La qualité ou l'épaisseur du rouleau n'est pas influencée
- › Exige moins d'expérience que pour le brûlage



Rooffix  
Colle à froid



Roof Base  
Nail &  
Glue



Roof Top  
Heat & Glue  
Mineral



Roof Top  
Heat & Glue

**Pour en savoir plus, consultez notre guide des rouleaux de toiture.**

	Roof Base Nail & Glue	Roof Top Heat & Glue Mineral	Roof Top Heat & Glue
Longueur	8m	6m	6m
Poids	24kg	27kg	25kg
Finition inférieure	Sable	Feuille perforée	Feuille perforée
Finition supérieure	Sable	Granulats gris	Sable
Peut être appliqué sur	Planches en bois Ancien roofing, Isolation	Ancien roofing Roof Base Fix	Ancien roofing Roof Base Fix
Possibilités de placement	Clous et joints Collable à froid	Collable à froid	Collable à froid

# LA PROTECTION OPTIMALE POUR VOTRE TOIT

## Couverture de toiture en bitume

### BRÛLAGE



Le brûlage d'un rouleau de toiture est moins aisé pour les bricoleurs peu expérimentés. Vous risquez d'endommager la membrane si vous la brûlez trop. Aquaplan a donc mis au point une sous-couche partiellement autocollante qui répartit la pression de vapeur et ne doit pas être brûlée. Au brûlage de la couche supérieure, la chaleur sera suffisante pour coller la couche inférieure en une fois. La sous-couche protège le toit et/ou l'isolation lors du brûlage. Même un bricoleur peut ainsi s'essayer au brûlage.

- › Le pouvoir adhésif est immédiat
- › Grâce à la chauffe, le rouleau de toit devient plus souple et permet de colmater les détails les plus difficiles



**Pour en savoir plus, consultez notre guide des rouleaux de toiture.**

	Roof Base Semi Stick	Roof Top Heat & Glue Mineral	Roof Top Heat & Glue	Roof Top Heat Mineral
Longueur	6m	6m	6m	6m
Poids	20kg	27kg	25kg	23kg
Finition inférieure	Feuille amovible	Feuille perforée	Feuille perforée	Feuille thermofusible
Finition supérieure	Feuille thermofusible	Granulats gris	Sable	Granulats gris
Peut être appliqué sur	Ancien roofing Isolation Planches en bois	Ancien roofing Roof Base Semi Stick	Ancien roofing Roof Base Semi Stick	Ancien roofing Roof Base Semi Stick
Possibilités de placement	Autocollant	Brûlage	Brûlage	Brûlage

# POUR LE TOIT

## ROOFPRIMER

1L - 4L



Vernis d'adhérence bitumeux à séchage rapide, afin de fixer les poussières résiduelles au support. Garantit une adhérence optimale du roofing neuf à poser ou des revêtements de rénovation.

- › Garantit une adhérence optimale
- › Séchage rapide
- › Simple à appliquer
- › Convient pour tous les supports



## GRANULATS

4kg

Granulats broyés et colorés dans la masse, destinés à protéger les toitures neuves et anciennes contre les UV. Protège la toiture contre un vieillissement trop rapide sous l'action des UV.

- › Protection optimale contre les UV
- › Embellissent la toiture



## LINGETTES DE NETTOYAGE EXTREMES

70pc



EverClean Lingettes de nettoyage extrêmes sont parfaites pour nettoyer les mains, les outils et les surfaces dures. Les lingettes absorbent rapidement la saleté, sont faites d'un matériau résistant et ont un parfum de fraîcheur. Grâce à leur formule extra puissante, elles sont adaptées à l'élimination de tous types de salissures lors du bricolage.

- › Sans danger pour la peau
- › Formule extrapuissante
- › Matériau robuste à absorption rapide



# LA PROTECTION OPTIMALE POUR VOTRE TOIT

## Toiture & gouttière en caoutchouc EPDM

### EPDM SUR MESURE



Aquaplan vous propose un revêtement de toiture en caoutchouc EPDM spécialement sur mesure pour votre toit. Vous commandez le format voulu dans un magasin de bricolage près de chez vous et allez retirer votre colis 15 jours plus tard.

L'EPDM est un matériau de couverture en caoutchouc synthétique qui convient parfaitement aux nouvelles constructions et à la rénovation des toitures existantes. Cette membrane résistante aux UV ne craint pas les conditions météo extrêmes et est très élastique. L'EPDM convient aussi très bien pour la récupération des eaux de pluie sur votre toit plat ou la pose d'une toiture verte.

L'EPDM est disponible en différentes largeurs sur rouleau. Vous pouvez faire découper une membrane sur mesure en magasin. Aquaplan va plus loin. Chez Aquaplan, nous facilitons la pose de l'EPDM. Ces quatre colles FlexiFoil vous offrent la garantie d'un toit durablement étanche dans les moindres recoins.

#### FLEXIFOIL COLLE SURFACE

2kg

Utilisez cette puissante colle PU prête à l'emploi pour coller la membrane EPDM sur la surface du toit (jusqu'à 15 cm du relevé de toiture). L'avantage de cette colle, c'est qu'après avoir posé la membrane EPDM, vous pouvez encore corriger jusqu'à obtenir un résultat parfait !



#### FLEXIFOIL RECOUVREMENT

0,9kg

Colle de contact prête à l'emploi pour le collage de membrane FlexiFoil EPDM sur membrane FlexiFoil EPDM. Idéale pour jointoyer ou poser des accessoires en EPDM tels qu'une évacuation des eaux de pluie, des pièces d'angle ou une manchette.



#### FLEXIFOIL COLLE RELEVÉS

750ml

Grâce à cette colle de contact pulvérisable, collez aisément la membrane EPDM sur le relevé de toiture. Pratique, l'aérosol permet de travailler rapidement et facilement. Vous pouvez utiliser cette colle sur les membranes de toiture en bitume, le bois, le béton ou sur les panneaux d'isolation PIR munis d'un voile de verre.



#### FLEXIFOIL DÉTAILS & JOINTS

290ml

Colle sans solvant de haute qualité pour le collage de membrane FlexiFoil EPDM et pour l'étanchéification des joints, des accessoires et des profilés.



# POUR LE TOIT

## RACCORDS EPDM



## ÉVACUATION VERTICALE DES EAUX DE PLUIE

- › Évacuation intérieure verticale ronde
- › Dimensions : 63 mm, 75 mm et 90 mm



## ÉVACUATION HORIZONTALE DES EAUX DE PLUIE

- › Évacuation horizontale rectangulaire avec adaptateur (45° ou 90°)
- › Dimensions : 60 x 80 mm – 60 x 100 mm



## MANCHETTE UNIVERSELLE

- › Finition étanche des traversées de toiture rondes
- › Dimensions : 30 cm



## COIN EXTÉRIEUR 45°

- › Grande élasticité et parfaitement résistant aux UV
- › Dimensions : 15 cm
- › Par lanterneau = 4 coins extérieurs



## COIN EXTÉRIEUR 90°

- › 100 % étanche et durablement souple
- › Dimensions : 15 cm et 50 cm
- › Cheminée = 50 cm



# LA PROTECTION OPTIMALE POUR VOTRE TOIT

## Toiture & gouttière en caoutchouc EPDM

### FLEXIFOIL EN ROULEAU

#### Ingénieux, solide et super facile

Choisir l'EPDM FlexiFoil en rouleau, c'est opter pour une solution d'étanchéité et de protection rapide et fiable. Ces rouleaux d'EPDM sont disponibles en différentes largeurs allant de 10 cm à 1 mètre. Vous disposez ainsi toujours du bon format pour chaque travail, qu'il soit de petite ou grande ampleur.

L'EPDM FlexiFoil est le moyen le plus simple de poser une nouvelle couverture sur une toiture plate. Il suffit de dérouler et de coller la membrane, et le tour est joué. Résultat ? Une toiture 100% étanche qui durera au moins 40 ans. Grâce à la facilité d'utilisation du produit, même les bricoleurs peuvent poser cette solution qualitative d'Aquaplan en un clin d'œil.

#### ■ Pourquoi choisir l'EPDM FlexiFoil en rouleau?

- › Disponible en plusieurs largeurs (de 10 cm à 1 m)
- › Mise en œuvre rapide et simple
- › Matériau durable et élastique
- › Résistant aux UV, aux intempéries et aux racines
- › Longue durée de vie ( $\geq 40$  ans)

#### ■ Applications multiples

L'EPDM FlexiFoil en rouleau n'est pas seulement idéal pour les toitures, il est aussi parfait pour de nombreuses autres applications, comme entre autres:

- › Réparation des joints et des recouvrements
- › Finition des rives
- › Réparations d'urgence des détails d'étangs
- › Étanchéité entre les murs ou les dalles de béton
- › Couche protectrice contre la putréfaction du bois sur les poutres de pergola, les palissades ou les abris de jardin
- › Revêtement de récupérateurs d'eau de pluie, jardinières et chéneaux
- › Tampon en caoutchouc amortissant les vibrations et les bruits

Bref, l'EPDM FlexiFoil en rouleau est une solution polyvalente, durable et conviviale pour un travail rapide et professionnel. Un seul produit, une foule de possibilités.



# POUR LE TOIT

## OUTILS EPDM

### ROULEAU À COMPRESSER



Le rouleau à compresser est le rouleau le plus couramment utilisé pour compresser uniformément les joints (soudures) et les membranes EPDM entre-elles, mais il est également largement utilisé pour compresser un ruban adhésif ou une bâche d'étang. Le rouleau est à double roulement, possède une poignée ergonomique et est donc confortable à utiliser pour rouler en douceur sur plusieurs mètres.



### CISEAUX POUR EPDM

Les ciseaux EPDM sont des ciseaux robustes de pas moins de 25 cm pour une coupe sans effort de l'EPDM, ils sont indispensables lors du placement d'une toiture en EPDM. Ces ciseaux coupent en douceur à travers n'importe quelle épaisseur d'EPDM et avec leur forme ergonomique et leur poignée souple, ils tiennent confortablement dans la main.



### ROULEAU D'ANGLE

Le rouleau d'angle avec sa roue de pression en laiton de 5x30 mm et sa poignée ergonomique est un rouleau de pression indispensable pour pénétrer dans tous les coins afin de placer la membrane EPDM de manière parfaite. De cette façon, vous pouvez traiter parfaitement tous les angles, même ceux qu'un rouleau normal ne peut tout simplement pas atteindre.



# LA PROTECTION OPTIMALE POUR VOTRE TOIT

## Finition de toiture

### AQUA-PLOMB



Plomb de construction/feuille de plomb classique de 1,32 mm d'épaisseur. Grande résistance aux agressions climatiques, facile à mettre en œuvre. Aqua-plomb est fabriqué selon la norme CEN et satisfait à toutes les prescriptions techniques du plomb de construction.

- › Mise en œuvre aisée : plier, couper et poser
- › Muni d'une couche de protection, prévient les traces d'oxydation
- › Longue durée de vie
- › Entièrement recyclable

1,5 m x 15 cm  
1,5 m x 25 cm  
1,5 m x 33 cm



### PLOMB AUTOCOLLANT

20cm x3m

Véritable plomb muni d'une couche de butyle autocollante, facile à mettre en œuvre sur les toits et les façades. Résiste très bien à la corrosion atmosphérique, possède une longue durée de vie et est résistant aux UV.

- › Mise en œuvre aisée : plier, couper et poser
- › Autocollant
- › Recyclable : écologique



### SUBSTITUT AU PLOMB AUTOCOLLANT

3 m x 25 cm



SUBSTITUT AU PLOMB AUTOCOLLANT est fabriqué à partir de PVB recyclé, un film que l'on retrouve dans e.a. les vitres des voitures. Contrairement à d'autres matériaux d'étanchéité, il est entièrement circulaire et durable. Grâce à sa souscouche autocollante, notre substitut de plomb est très facile à utiliser. De plus, notre substitut de plomb est également extrêmement solide et peut résister à des conditions météorologiques extrêmes et à des grandes variations de température.

- › Fabriqué à partir de matériaux recyclés
- › Entièrement autocollant
- › Résistant aux intempéries et au vent



# POUR LE TOIT

## CHEMINÉE DE VENTILATION

- › Isolation supplémentaire afin d'éviter la formation de condensation à l'intérieur
- › Manchette de raccordement universelle, convient pour un raccordement de 110 à 125 mm
- › Disponible avec une paroi simple ou double




## CHEMINÉE DE VENTILATION

- › Étanchéité parfaite à l'eau grâce à la bavette en plomb
- › Utilisable sur les toits inclinés de 20° à 45°
- › Convient pour un raccord de 110 à 125 mm



## ÉVACUATION D'EAU PLUVIALE EN ALUMINIUM

- › Verticale : évacuation d'eau pluviale intérieure avec embout - dimension : diamètre 80 mm
- › Horizontale : bouche d'écoulement avec adaptateur 45° - dimension : 60/80



## ÉVACUATION D'EAU PLUVIALE

- › Réduction de l'évacuation d'eau pluviale horizontale à 45°
- › 60 x 80 vers évacuation ronde 80



## GRANDE CRÉPINE (DALLE)

- › Garantit une évacuation plus rapide, optimale et sans obstacles de l'eau sur les toits plats.
- › Prévient l'obstruction par des graviers, des feuilles, etc.
- › La crépine en plastique doit être recouverte d'une dalle de 30 x 30 cm.



## BOLDRAADROOSTER

- › Prévient l'obstruction des évacuations d'eau pluviale par des feuilles sur les toits plats et dans les gouttières
- › Composée d'une seule pièce
- › Obtenir une élasticité permanente



# LA PROTECTION OPTIMALE POUR VOTRE TOIT

## Finition de toiture

### SOLARGUARD



Empêche les oiseaux de nicher sous vos panneaux solaires. Les oiseaux ne peuvent ainsi pas causer de dommages, de risques d'incendie ni de perte d'efficacité.

- › Installation aisée
- › Convient à tous les panneaux solaires dotés d'un profilé en U



### PROFIL DE RIVE NOIR

2 m x 65 cm x 60 cm



Ces profils sont fabriqués à partir d'un polyester de haute qualité auquel est ajoutée de la fibre de verre. Cela rend nos Profils de Rive Noirs très robustes et résistants aux chocs. Ils sont insensibles au vieillissement et aux influences atmosphériques. Même lorsqu'ils sont sciés, les profilés ne risquent pas de rouiller ni de s'oxyder.

- › Robuste et résistant aux chocs
- › Élégant
- › Ne risque pas de rouiller ou de s'oxyder



### PROFIL DE RIVE NOIR ACCESSOIRES

#### Pièces de connexion en polyester

- › Assure un placement optimal des profils de rive
- › Facile à utiliser
- › Emballé dans un set

#### Vis pour profils de rive noirs

- › Auto-forage
- › Une fixation étanche
- › Noir

#### Vis pour profils de rive

- › Auto-forage
- › 4,8 mm x 35 mm
- › Galvanisé



# POUR LE TOIT

## PROFILÉ DE RIVE ET COIN EXTÉRIEUR



Finition esthétique de rive en aluminium, pour tous les toits plats et inclinés. Les coins préformés de 90° permettent une finition parfaite des détails.

- › Garantit une étanchéité parfaite de la rive
- › Esthétique
- › Facile à monter
- › Vis de profilé adaptées disponibles

Profilé de coin extérieur 35 mm 20 cm x 20 cm
Profilé de coin extérieur 60 mm 20 cm x 20 cm
Profilé de rive 35 x 35 mm longueur 2 m
Profilé de rive 60 x 45 mm longueur 2 m



## PROFILÉ DE RACCORDEMENT MURAL - CHEVILLES A CLOUER

60mmx2m - 25pc

Profilé mural esthétique en aluminium, pour une finition parfaitement étanche entre la toiture et le mur. Évite que l'eau ne pénètre entre le mur et la toiture.

- › Evite de disquer dans le mur
- › Remplace les bavettes classiques en zinc ou en plomb
- › Facile à monter
- › Vis de profilé adaptées disponibles

Utilisez ces chevilles à clouer (25 pièces) d'Aquaplan pour fixer solidement et aisément les profilés de raccordement aux murs. Il suffit de percer des trous de 3,5 cm de profondeur avec une perceuse murale et d'insérer les chevilles.



## ROOFPRIMER SPRAY

500ml



Primaire bitumeux à séchage rapide, pour l'activation et la préparation des supports sur lesquels des produits de toiture sont posés. L'adhérence est ainsi améliorée lors de l'utilisation de roofing, de produits d'entretien et de réparation liquides.

- › Convient pour tous les supports
- › Séchage rapide
- › Garantit une adhérence optimale
- › Simple à appliquer



# LA PROTECTION OPTIMALE POUR VOTRE TOIT

## Praticabilité des toitures

### DALLE DE TOITURE DRAINANTE EN CAOUTCHOUC

50cmx50cm



Dalle de toiture en caoutchouc, décorative, inusable, imputrescible et résistante au gel, avec motif de carrelage/pavés. Rend les toitures accessibles et praticables et évite qu'elles soient abîmées en cas d'utilisation et/ou de charge régulières.

- › Amortit les chocs et le bruit
- › Résiste au gel et à la chaleur, de -40°C à +80°C
- › Munie de canaux d'évacuation de l'eau et de goulottes
- › Existe en noir, vert et gris



### PLOTS EN CAOUTCHOUC

10x (10cmx10cm)

Plots en caoutchouc résistants à l'usure, aux intempéries et au vent. Tampon idéal entre les toitures de tout type et la finition décorative de la terrasse de toiture.

- › Résistants à l'usure, antidérapants et imputrescibles
- › Amortissent les chocs et le bruit
- › Protection des toitures bitumeuses et en zinc
- › 100 % caoutchouc



### LE SAVIEZ-VOUS...

Saviez-vous que les produits Aquaplan sont principalement fabriqués sur nos sites de production en Belgique et aux Pays-Bas ?

# POUR LE TOIT

## Toit vert

### AQUAPLANT TOIT VERT



Plantation de sédums à poser directement sur le toit. Disponible en rouleaux ou en plateaux. Léger, ce revêtement de toiture végétale est idéal pour les garages, les abris de jardin, les annexes et les carports. Réduit les émissions de particules fines et de CO<sub>2</sub>.

- › Placement simple & rapide
- › Réduction de la consommation d'énergie
- › Augmente la longévité de votre toiture existante

#### Choix 1 – AquaplanT Toit Vert "TRAY"

AquaplanT Tray est une cassette tout-en-un avec substrat et sédums.

Le plateau de 45 cm x 49,50 cm fait office de zone tampon pour les eaux pluviales.

L'installation est extrêmement simple et rapide.

Les plateaux doivent simplement être emboîtés.

Recommandé pour les toits de petite taille (<40 m<sup>2</sup>).

#### Conseils de placement

- › Placer les plateaux entiers côte à côte.
- › Les plateaux ne peuvent pas être découpés.
- › Appliquer une bande de gravier sur les parties non couvertes.




#### Choix 2 – AquaplanT Toit Vert "ROULEAU"

Ce tapis végétal convient à tous les toits plats et légèrement inclinés jusqu'à 15°.

Recommandé pour les toits de plus grande taille (>40 m<sup>2</sup>).

- ① Tapis végétal en rouleau avec plantation de sédums  
Dimensions : 100 cm x 100 cm  
Diamètre : 30 cm (environ 15 kg/rouleau)
- ② Substrat  
Sac de 20 l - 1/2 m<sup>2</sup> sur environ 4 cm d'épaisseur
- ③ Tapis de drainage anti-racines  
Muni de 2 toiles filtrantes  
(100 x 118 x 1 cm = 1,6 l de captage d'eau/1 m<sup>2</sup>)



# AQUAPLAN

## Notre société mère IKO

### ■ Notre société mère IKO

IKO occupe une solide position sur le marché depuis plus d'un siècle. Depuis 1911, IKO propose des solutions sur mesure pour les bâtiments industriels et particuliers.

IKO est un producteur de premier plan de matériaux de couverture de toiture ainsi que de solutions d'isolation et d'étanchéité.

Comptant plus de 30 usines **dans le monde et 4.500 collaborateurs**, IKO est un acteur mondial dans ce segment de marché. IKO reste pourtant une entreprise familiale qui se distingue par des canaux de communication courts et des décisions rapides, gage d'une entreprise très agile et efficace.

### ■ Activité mondiale avec Anvers comme épiceutre

Depuis l'usine de bitume de pointe à Anvers, nos produits sont expédiés dans **plus de 70 pays**. Suède, Finlande, Islande, Émirats, Madagascar, Maroc... aucun climat ne nous est étranger. Nos systèmes d'étanchéité et d'isolation sont utilisés dans le monde entier dans un large éventail de projets de construction et de rénovation. Le siège européen et le centre de R&D du groupe IKO sont implantés à Anvers, en Belgique.



# TABLE DES MATIÈRES

## La protection optimale pour vos murs

Humidité des murs intérieurs .....	28
Étanchéification des sanitaires .....	29
Lutte contre l'humidité ascensionnelle .....	30
Protection contre l'infiltration des eaux de pluie .....	31
Protection contre l'infiltration des eaux de pluie et des eaux souterraines .....	33
Protection des sols en béton .....	35



# LA PROTECTION OPTIMALE POUR VOS MURS

## Humidité des murs intérieurs

### ABSORBEUR D'HUMIDITÉ

1kg



L'EverDry est un déshumidificateur réutilisable à l'infini, ce qui en fait un produit d'absorption écologique et durable. Il évite les vitres embuées, les problèmes d'humidité, les odeurs, la rouille et les moisissures. Il se régénère facilement par passage au micro-ondes, sur un chauffage ou au soleil.

- › 100% étanche
- › Empêche la condensation sur les vitres et les murs
- › Empêche les odeurs de moisi et la moisissure



### ANTI-CONDENSATION

2,5L - 5L

Revêtement décoratif et isolant pour murs et plafonds. Permet d'éviter définitivement l'humidité et les moisissures dues à la condensation.

- › Protège définitivement contre les moisissures
- › Propriétés isolantes
- › Efficace et définitif
- › Simple à appliquer à l'aide d'un rouleau



### ANTI-MURS HUMIDES

0,75L - 2,5L



Revêtement respirant et transparent pour un traitement efficace des murs intérieurs humides, avant l'application de peinture ou la pose de papier peint. Forme un écran étanche et incolore contre la pénétration de l'humidité.

- › Résultat permanent
- › Adhérence optimale sur les supports secs et humides
- › Poser avant la finition (peinture ou papier peint)
- › Écologique, inodore et perméable à la vapeur d'eau



# POUR LES MURS

## Étanchéification des sanitaires


SANIT-ÉTANCHE

0,70L - 2L



Revêtement 100 % étanche pour toutes surfaces horizontales et verticales, avant la pose de la finition. Rend étanches toutes les surfaces de votre salle de bains ou de votre cuisine, de manière efficace et esthétique.

- › Forme un écran étanche avant la pose de carrelages
- › Peut être utilisé sur tous les types de support
- › Convient pour les murs et les sols
- › Écologique et sûr d'utilisation



# LA PROTECTION OPTIMALE POUR VOS MURS

## Lutte contre l'humidité ascensionnelle

### BARRIÈRE CONTRE L'HUMIDITÉ

kit - 310ml



Un gel d'injection sans solvants et prêt à l'emploi, afin de lutter contre l'humidité ascensionnelle dans les murs. A l'aide d'un pistolet à cartouche, s'injecte facilement et rapidement dans des trous percés dans un joint horizontal du mur.

- › Gel d'injection prêt à l'emploi
- › Efficace et permanent
- › Un seul traitement suffit
- › Convient pour les murs intérieurs et extérieurs
- › Cartouches disponibles séparément



### WALL-INJECTOR

kit - 5L - 10L

Liquide d'injection incolore professionnel, qui garantit un traitement définitif contre l'humidité ascensionnelle des murs intérieurs et extérieurs au-dessus du niveau du sol. Forme une barrière étanche durable dans le mur, qui empêche l'humidité ascensionnelle de pénétrer.

- › Protège de manière définitive
- › Comme le mur respire, l'humidité peut s'évaporer
- › Efficace et permanent
- › Convient pour les murs intérieurs et extérieurs



### BANDE D'ÉTANCHÉITÉ DPC

10/20/30/45cm x 30m



Membrane d'étanchéité synthétique, imputrescible et indéchirable, contre l'humidité ascensionnelle dans les murs intérieurs et extérieurs. Munie d'un profilé gaufré afin de permettre une meilleure adhérence du mortier et d'éviter que la membrane ne glisse.

- › Imputrescible et indéchirable
- › Bonne adhérence du mortier grâce au profilé gaufré
- › Ne glisse pas grâce au profilé gaufré
- › Se découpe facilement



# POUR LES MURS

## Protection contre l'infiltration des eaux de pluie

### JOINT EXPRESS

310ml



Joint-Express d'Aquaplan est un mortier de jointoiment qui permet de réparer aisément les joints de maçonnerie et les fissures dans le béton. Joint-Express s'applique très facilement, à l'aide d'un pistolet à mastic. Ce mortier de réparation des joints possède une bonne adhérence sur la plupart des matériaux de construction et résiste déjà à la pluie quelques heures après son application. Joint-Express est ponçable et recouvrable.

- › Prêt à l'emploi
- › Application facile et rapide avec un pistolet à mastic
- › Peut être peint



### RAIN PROTECT HYDROFUGE LIQUID

0,75L - 4L - 10L

Revêtement sans solvants, inodore, incolore, hydrofuge et respirant, afin de protéger tous les murs verticaux intérieurs et extérieurs non peints contre la pluie battante et la pollution. Ne contient pas de solvants organiques nocifs et peut aussi être utilisé à l'intérieur.

- › Protection incolore pour murs intérieurs et extérieurs
- › Protège contre la pluie battante et la pollution
- › Écologique et sûr d'utilisation
- › Facile à appliquer



**Précédemment:**  
Mur-Étanche

### RAIN PROTECT HYDROFUGE CREAM

2,5L - 5L



Crème d'imprégnation sans solvants, inodore et incolore pour protéger les murs non peints contre la pluie et la saleté. Pénètre profondément dans les supports poreux et forme un écran hydrofuge durable et perméable à la vapeur, pour éviter les dégâts du gel et la prolifération de mousse. Grâce à la concentration élevée, une seule couche suffit pour une protection durable.

- › Incolore et perméable à la vapeur
- › Une couche suffit pour une protection durable
- › Protège contre la pluie battante et la saleté
- › Écologique et sûre



**Précédemment:**  
Crème d'imprégnation

# LA PROTECTION OPTIMALE POUR VOS MURS

## Protection contre l'infiltration des eaux de pluie

### RAIN PROTECT HYDROFUGE WHITE

2,5L - 10L

#### Précédemment:

Hydro-Flex

Hydro-Flex est un revêtement pour façade, élastique et extrêmement couvrant, qui protège votre façade contre la pluie battante. Après séchage, Hydro-Flex forme un écran élastique et hydrofuge, qui protège également contre la pollution. Grâce à son élasticité, Hydro-Flex peut aussi être appliqué sur des murs grossiers. En outre, la composition spéciale de ce revêtement le rend très durable et résistant aux UV. Facile à appliquer, grand pouvoir couvrant, séchage rapide et 100 % sans solvants.

- › Protège contre la pluie battante
- › Colmate les pores et les microfissures
- › Couverture extrêmement élevée et très durable
- › Facile à appliquer



### RAIN PROTECT SPLASH GUARD

0,75L - 4L

Aqua-Resist d'Aquaplan est un revêtement mural étanche prêt à l'emploi. Le revêtement forme une couche étanche qui empêche l'humidité de pénétrer dans vos murs et qui les protège ainsi contre les infiltrations d'humidité. Mieux encore : grâce à sa composition unique, Aqua-Resist répare et renforce vos constructions sèches ou humides après l'application d'une seule couche. Le revêtement est facile à appliquer, a un grand pouvoir couvrant et sèche rapidement.

- › Étanche après 1 couche
- › Antisaleté et lavable
- › Adhère aux supports humides
- › Grande longévité



#### Précédemment:

Aqua-Resist

### SALT-STOP

1L - 5L

Wall Protect Salt Stop est un neutralisant de sel qui assure la cristallisation de celui-ci à l'intérieur des pierres et l'empêche donc de sortir du support. De cette façon, ces sels ne peuvent pas affecter l'apparence de la pierre. Il favorise également l'adhérence de n'importe quel revêtement (étanche).

- › Empêche la formation de sel
- › Primaire idéal pour les produits muraux
- › Réduit le transport d'humidité



# PROTECTION CONTRE L'INFILTRATION DES EAUX DE PLUIE ET DES EAUX SOUTERRAINES

## RAIN PROTECT MINERAL FINISH + BROSSÉ À CHAUX

10KG



### Enduit hydrofuge à la chaux pour façades extérieures

La Rain Protect Mineral Finish combine l'aspect authentique de la chaux traditionnelle avec les technologies les plus récentes en matière d'imperméabilisation. Le produit est prêt à l'emploi – il suffit simplement d'ajouter de l'eau – et grâce à ses propriétés hydrofuges intégrées, un traitement hydrofuge supplémentaire est inutile. Vous protégez ainsi durablement votre façade contre la pluie, le gel et la pollution. Grâce à sa facilité d'application, le produit est idéal aussi bien pour les projets de rénovation que pour les nouvelles constructions.

- › Hydrofuge
- › Perméable à la vapeur
- › Prêt à mélanger

## BLACK FOUNDATIONS

4L - 20L

Revêtement bitumeux universel pour matériaux enterrés, afin de rendre étanche le côté extérieur en contact avec le sous-sol. Forme rapidement une couche de protection étanche et robuste. Peut être appliqué tant en été qu'en hiver.

- › Sèche rapidement, devient rapidement étanche
- › Adhère sur tous les supports
- › Comble tous les pores et les microfissures
- › S'utilise en hiver ou en été



## SOUTERRAIN

4kg



Émulsion de bitume universelle et souple, sans solvants, pour rendre étanches tous les matériaux en contact avec l'humidité souterraine. S'utilise sur la face extérieure et peut être appliqué sur un support légèrement humide.

- › Écologique, ne contient pas de solvants
- › Forme un revêtement plastique sans joints
- › Adhère sur tous les supports
- › Comble tous les pores et les microfissures



# LA PROTECTION OPTIMALE POUR VOS MURS

## Protection contre l'infiltration des eaux de pluie et des eaux souterraines

### BASEMENT PROTECT LEAK STOP

1kg - 2,5kg

**Précédemment:**  
Stop-Fuites

Produit d'étanchéité expansible, à durcissement rapide, pour colmater immédiatement les fuites dans le béton et la maçonnerie, même sous une pression extrêmement élevée. Colmatage efficace et permanent grâce à la dilatation expansive durant le séchage.

- › Sèche très rapidement
- › Colmate les fuites et les raccords entre les murs et le sol
- › Fixe les boulons, les conduites et d'autres objets
- › Agit même sous une pression élevée



### BASEMENT PROTECT CEMENT SEALER

5kg - 10kg - 20kg

Couche de mortier blanche, de qualité supérieure et durable, pour rendre étanches les murs intérieurs partiellement ou complètement enterrés et soumis à une pression d'eau constante. Convient pour les murs en blocs de béton ou cimentés.

- › Résiste à une pression d'eau élevée
- › Adhérence optimale même sur les supports humides
- › Efficace et définitif
- › Facile à appliquer à l'aide de la Brosse pour enduit cave



**Précédemment:**  
Enduit pour cave



### BASEMENT PROTECT EPOXY SEALER

1,5L - 4L

**Précédemment:**  
Epoxy-Cave

Revêtement bicomposant, résistant à l'usure et perméable à la vapeur d'eau, pour rendre étanches les murs et les sols partiellement ou complètement enterrés.

- › Rend étanches les murs enterrés soumis à une pression d'eau
- › Pénètre profondément dans le support et renforce la structure du matériau
- › Esthétique et recouvrable
- › Convient pour les sols grâce à ses propriétés de résistance à l'usure



# POUR LES MURS

## Protection des sols en béton

### BASEMENT PROTECT FLEX PLUG

500gr



#### Aussi bien dans qu'entour d'une canalisation

Basement Protect Flex Plug est une pâte étanche à la vapeur et à l'eau pour colmater l'humidité et l'eau sous pression autour des entrées de tuyaux et canalisations. La pâte d'étanchéité ne se rétracte pas, ne sèche pas et reste toujours souple. Cela permet par exemple de faire passer des câbles dans le tuyau sans avoir à retirer le produit d'étanchéité.

- › Résiste à une pression d'eau élevée
- › Reste souple en permanence
- › Aussi bien dans qu'entour d'une canalisation



### FLOOR PROTECT EXTREME

1L - 4L

#### Précédemment:

Revêtement de sol extrême



Revêtement de sol durable et hydrofuge, pour la protection des sols en béton contre les charges répétées dues, notamment, aux voitures. Préviend l'usure provoquée par les pneus chauds et protège le sol contre les taches, la graisse et le sel de déneigement. Grâce à sa composition spéciale, ce revêtement est hydrofuge et se nettoie aisément à l'aide de détergents ordinaires.

- › Revêtement de sol résistant à l'usure
- › Grande résistance aux charges répétées
- › Protège contre les taches, les graisses et le sel de déneigement
- › Convient aux sols poreux en ciment et en béton



# DÉVELOPPEMENT DURABLE

## Développement durable et circularité

### ■ Environnement

Acteur majeur de premier plan dans le domaine des matériaux de toiture, de l'étanchéité liquide et de l'isolation, notre entreprise accorde une grande importance au développement durable et à sa contribution à la planète.

Chaque année, le citoyen consomme près de 15 tonnes de matières premières et produit jusqu'à 500 kg de déchets. Nous devons nous atteler ensemble à cette problématique. En unissant leurs forces, consommateurs et entreprises peuvent contribuer à un monde meilleur où il fait bon vivre et travailler.

Le secteur de la construction a une forte empreinte écologique. Pour IKO, il est donc d'autant plus important d'agir en faveur du développement durable à tous les niveaux et de promouvoir la réutilisation des matériaux.

Nous nous y employons notamment en mettant au point des solutions durables et écologiques.



### LE SAVIEZ-VOUS...

Les produits Aquaplan réparent et résolvent les problèmes, pour prolonger la durée de vie de votre habitation et donc réduire les déchets.



# TABLE DES MATIÈRES

## La protection optimale pour votre jardin

Pose d'une toiture .....	38
Protection et entretien .....	47
Rénovation .....	50
Étang sur mesure .....	51



# LA PROTECTION OPTIMALE POUR VOTRE JARDIN

## Pose d'une toiture




### AQUA-TUILE CLASSIC



86 cm

Concept de tuiles modulaire universel convenant à tous les toits inclinés. Les panneaux de tuiles Aqua-Tuile Classic sont composés de tuiles ondulées de style classique. Posez 35 tuiles en une seule opération. S'adapte toujours, sans découpe. Résultat esthétique grâce à un profil ajusté.

- › Tuiles ondulées de style classique
- › Simplicité
- › Solidité
- › Isolation acoustique
- › Peut être posé directement sur la couverture existante



anthracite

rouge

### TUILE DE RIVE

- › Finition étanche du bord du toit
- › Longueur : 91 cm



### FAÎTIÈRE

- › Finition étanche du haut du toit
- › Longueur : 91 cm



### ABOUT DE FAÎTAGE

- › Finition de l'extrémité du faîte
- › 2 pièces par toit, uniquement en cas d'utilisation d'une tuile de rive



### VIS AUTOFORANTES

- › Vis munies d'un joint EPDM pour une finition étanche
- › 40 vis par boîte






## AQUA-TUILE EBENA



Un concept de tuiles modulaire universel qui est approprié pour toutes les toitures. Ce concept unique est constitué de panneaux tuiles métalliques à l'aspect moderne, ce qui permet de placer 24 tuiles d'un seul mouvement. Bon à savoir : grâce à son concept unique, Aqua-Tuile Ebena s'adapte à chaque toiture, sans cisailage ni découpe.

- › Tuiles plates
- › Pose aisée et rapide
- › Solidité, durabilité et légèreté
- › Isolation acoustique
- › Peut être posé directement sur la couverture existante



## TUILE DE RIVE

- › Finition étanche du bord du toit
- › Longueur : 91 cm



## FAÎTIÈRE

- › Finition étanche du haut du toit
- › Longueur : 91 cm



## ABOUT DE FAÎTAGE

- › Finition de l'extrémité du faîte
- › 2 pièces par toit, uniquement en cas d'utilisation d'une tuile de rive



## VIS AUTOFORANTES

- › Vis munies d'un joint EPDM pour une finition étanche
- › 40 vis par boîte



# PROTECTION

## LA PROTECTION OPTIMALE POUR VOTRE JARDIN


### Pose d'une toiture

#### AQUA-TUILE GALLO



Concept de tuiles modulaire universel convenant à tous les toits inclinés. La légère courbure méditerranéenne du panneau de tuiles Aqua-Tuile Gallo lui confère un aspect élégant. Posez 20 tuiles en une seule opération. Bon à savoir : grâce à son concept exclusif, Aqua-Tuile Gallo s'adapte à tous les toits en pente, sans découpe.

- › S'adapte toujours, sans découpe
- › Pose aisée et rapide
- › Solidité, durabilité et légèreté
- › Isolation acoustique
- › Peut être posé directement sur la couverture existante



#### TUILE DE RIVE

- › Finition étanche du bord du toit
- › Longueur : 91 cm



#### FAÎTIÈRE

- › Finition étanche du haut du toit
- › Longueur : 91 cm



#### ABOUT DE FAÎTAGE

- › Finition de l'extrémité du faîte
- › 2 pièces par toit, uniquement en cas d'utilisation d'une tuile de rive



#### VIS AUTOFORANTES

- › Vis munies d'un joint EPDM pour une finition étanche
- › 40 vis par boîte




# POUR LE JARDIN

## AQUA-TUILE SMOOTH



Concept de tuiles modulaire universel convenant à tous les toits inclinés. Posez plusieurs tuiles en une seule opération. Bon à savoir : grâce à son concept exclusif, Aqua-Tuile Smooth s'adapte à tous les toits en pente, sans découpe.

- › Disponible en 2 variantes
- › Pose aisée et rapide
- › Solidité, durabilité et légèreté
- › Peut être posé directement sur la couverture existante



CLASSIC Smooth anthracite

EBENA Smooth anthracite

### TUILE DE RIVE

- › Finition étanche du bord du toit
- › Longueur : 91 cm



### FAÎTIÈRE

- › Finition étanche du haut du toit
- › Longueur : 91 cm



### ABOUT DE FAÎTAGE

- › Finition de l'extrémité du faîte
- › 2 pièces par toit, uniquement en cas d'utilisation d'une tuile de rive



### VIS AUTOFORANTES

- › Vis munies d'un joint EPDM pour une finition étanche
- › 40 vis par boîte



# LA PROTECTION OPTIMALE POUR VOTRE JARDIN


## Pose d'une toiture



### CAMBRIDGE XPRESS

Le bardeau Cambridge Xpress offre une meilleure couverture que les autres bardeaux de toit. Il s'agit en effet d'un bardeau double couche de qualité supérieure. Grâce à la zone de clouage extralarge spéciale Cambridge Xpress Lane, la pose est rapidement exécutée. Disponible en trois teintes naturelles et dans des couleurs contemporaines. Grâce aux deux couches et au recours à plusieurs couleurs, les bardeaux produisent un effet 3D. Également applicables sur les toits résidentiels. Convient à toutes les formes de toit (les toits en pente) et disponible en trois teintes naturelles ainsi que dans des couleurs contemporaines.

- › Rendu authentique et naturel avec du relief
- › Meilleure couverture qu'un bardeau de toit standard
- › Zone spéciale Cambridge Xpress pour une pose plus rapide
- › Excellente solution pour les projets de rénovation
- › Convient à toutes les formes de toit



### ARMOURBASE PRO PLUS

IKO Armourbase Pro PLUS est une sous-couche bitumeuse moderne et flexible consistant en des bandes bitumeuses à chevauchement autocollant. Grâce à celles-ci, il n'est plus nécessaire de respecter un chevauchement de 50% sur les faibles pentes (15-20°). Vous gagnez ainsi du temps et de l'argent ! Cette propriété adhésive offre également une protection accrue contre les infiltrations d'eau.



### FAÎTIÈRE

Bardeaux de toit rectangulaires (Superglass) pour couvrir les faîtes et les bardeaux d'angle dans la même couleur que Cambridge Xpress.



### BANDE DE DÉPART

Accessoire spécialement conçu pour entamer rapidement et aisément la pose d'un toit Cambridge Xpress au niveau du débord de toit.



# POUR LE JARDIN

## EASY-SHINGLE



Bardeaux munis d'une armature en voile de verre imputrescible, pour l'étanchéité esthétique des toits inclinés. Compte tenu de son faible poids par m<sup>2</sup>, par rapport à d'autres matériaux d'étanchéité de toiture, une charpente plus légère et moins coûteuse peut être utilisée.

- › Faible poids, idéal pour structures de toiture légères
- › Autocollant
- › Facile à placer soi-même

### Special (queue de castor) 5-tabs


81 cm



1 paquet = 17 pièces = 2 m<sup>2</sup>

### Standard 3-tabs

78 cm



1 paquet = 18 pièces = 2 m<sup>2</sup>

## COLLE BARDEAUX

- › Améliore l'adhérence des bardeaux
- › Prête à l'emploi
- › Souple, renforcée à l'aide de fibres



## EASY-SHINGLE STICK

- › Meilleure adhérence des bardeaux
- › Prête à l'emploi



## CLOUS DE TOITURE

- › Clous zingués inoxydables pour toiture
- › 1 boîte 500 g = ± 9 paquets de bardeaux
- › 1 boîte 1 kg = ± 18 paquets de bardeaux



# PROTECTION

## LA PROTECTION OPTIMALE POUR VOTRE JARDIN

### Pose d'une toiture




#### TOPLINE



Plaque ondulée bitumeuse durable ne nécessitant pas d'entretien et offrant une grande résistance à l'humidité, au gel et à la pollution atmosphérique.

- › La majeure partie de la saleté est évacuée par la pluie après une averse
- › Protège contre la pluie, le vent et les UV
- › Indéformable et durable
- › Simple à poser



Pour créer une entrée de lumière, une plaque ondulée transparente peut être intégrée dans le toit en plaques ondulées bitumeuses.

#### FAÏTIÈRE

- › Une finition de toiture esthétique, étanche et durable
- › N'absorbe pas l'humidité



#### CLOUS TOPLINE

- › Permettent une bonne étanchéité grâce à la forme de la tête du clou
- › Inoxydables
- › 1 boîte = 5 plaques
- › Disponibles en 3 couleurs






## TOPLINE MINI



Une tôle ondulée bitume de haute qualité, indéformable et durable à base de bitume, de fibres de cellulose et de résines thermodurcissantes qui peut résister à la crasse, aux intempéries et au vent.

- › Etanchéité de toiture esthétique à pose rapide et facile durable
- › N'absorbe pas d'humidité
- › Protège contre la pluie, le vent & les rayons UV



## FAÎTIÈRE

- › Une finition de toiture esthétique, étanche et durable
- › N'absorbe pas l'humidité



## CLOUS TOPLINE

- › Permettent une bonne étanchéité grâce à la forme de la tête du clou
- › Inoxydables
- › 1 boîte = 5 plaques
- › Disponibles en 3 couleurs



# PROTECTION

## LA PROTECTION OPTIMALE POUR VOTRE JARDIN

### Pose d'une toiture



#### BARDEAU ROLL



Membrane décorative étanche, à coller ou à souder, renforcée à l'aide d'une armature en polyester indéchirable et imputrescible et finie au moyen de granulats de couleur. Le dessous est muni d'un film MMP perforé qui permet une pose sur une toiture neuve ou existante.

- › Membrane solide, imputrescible et indéchirable, grâce à l'armature en polyester
- › Décoratif grâce aux granulats de couleur
- › Pour les charpentes neuves et anciennes

## CONSEIL !

Utilisez une partie de la membrane pour la finition du faîtage.



Dimensions: 7,5 m x 1 m

#### GARDENTOP STICK ALU

5m x 1m



La GARDENTOP STICK ALU est une membrane autoadhésive permettant de mettre en œuvre rapidement et facilement une étanchéité en une seule couche.

Elle est spécialement conçue pour les constructions légères telles que les abris de jardin, les carports et les annexes.

- › Résistante aux UV
- › Certifiée CE
- › Rapide et simple



# POUR LE JARDIN

## Protection et entretien

### SURFACE PROTECT STONE SEALER

2,5L



#### Revêtement protecteur pour dalles et pavés extérieurs

Ce revêtement transparent et de haute qualité convient aussi bien aux dalles et pavés poreux que non poreux et offre, dès une seule couche, un aspect visiblement rénové. Son effet hydrofuge prévient tout risque d'accumulation de saleté, de graisse et de dépôts verts.

- › Protège contre les taches
- › Ravive les couleurs
- › Prévient les dépôts verts



### PROTECT-DALLE

5L - 10L

Protection de surface transparente et perméable à la vapeur d'eau, pour tous les supports absorbants et poreux dans la maison et aux abords, tels que les pavés en béton et les carrelages. Ravive l'intensité des couleurs et nuances d'origine du support et ralentit la pénétration de la poussière, de la graisse et de l'huile.

- › Résiste à la saleté, à la graisse et à l'eau
- › Ralentit la prolifération de la mousse et des algues
- › Prévient les dégâts dus au gel



### PROTECTION-PIQUET

2,5kg



Cette protection étanche pour tous les matériaux sous la surface du sol prolonge la durée de vie des piquets. Résiste très bien aux agressions de l'humidité souterraine.

- › Excellente adhérence, également sur les supports humides
- › Pour le ciment, le bois et le métal
- › Prolonge la durée de vie
- › Écologique et sans danger



# PROTECTION

## LA PROTECTION OPTIMALE POUR VOTRE JARDIN

### Protection et entretien

#### STOP-ODEUR

1kg



Produit 100 % naturel à base d'enzymes, qui active la décomposition des déchets. Chasse les mauvaises odeurs et permet aux conteneurs à déchets de rester propres et frais, même en été.

- › Désodorise
- › Repousse les insectes et leurs larves
- › Produit biologique



#### REFLECT-SOLEIL

1L



Une peinture d'ombrage qui permet d'éviter que la chaleur soit trop forte dans votre serre. La peinture devient transparente lorsqu'il pleut, mais sèche et blanchit par temps sec. Cette peinture en phase aqueuse ne contient aucune substance nocive susceptible de polluer l'eau des étangs ou des fossés.

- › Sèche rapidement
- › Garde la chaleur à l'extérieur
- › Utilisable sur le verre et les matières plastiques
- › Lavable à l'eau et au savon



# POUR LE JARDIN

## STOP DÉPÔTS VERTS

0,75L - 4L - 10L



Un produit puissant, prêt à l'emploi, pour lutter contre les dépôts verts, les moisissures, les algues, etc. sur toutes les surfaces extérieures. Utilisez les produits biocides avec précaution. Avant toute utilisation, lisez l'étiquette et les informations concernant le produit.

- › Combat tous les dépôts verts
- › Très concentré
- › Action de longue durée



## AUTONETTOYANT

750ml - 5L - 15L



Produit universel et biologique, pour le nettoyage intensif de toutes sortes de surfaces. Ce produit à base d'enzymes élimine toutes les taches et les dépôts d'origine atmosphérique. Actif dès son application. Les premiers résultats sont visibles après quelques jours.

- › Autonettoyant, il est inutile de frotter
- › Elimine toutes les pollutions atmosphériques
- › Très efficace



# LA PROTECTION OPTIMALE POUR VOTRE JARDIN

## Rénovation

RENOV'ASPHALT

20kg



Émulsion de bitume universelle et souple, pour la rénovation extérieure des chemins, sentiers et allées asphaltés. Régénère le revêtement usagé en asphalté, comble les petits trous et fissures et prévient les dommages causés à l'asphalte par l'eau et le gel.

- › Rénove et entretient
- › Rend votre asphalté antidérapant
- › Simple à appliquer
- › Prolonge la durée de vie



## CONSEIL !

Surfez sur [www.aquaplan.com](http://www.aquaplan.com) pour plus d'infos sur nos produits.

Le site comprend un calculateur par produit permettant de vous donner les quantités exactes nécessaires.

Vous y trouverez également les points de vente de votre région.

# POUR LE JARDIN

## Étang sur mesure

### BACHE EN CAOUTCHOUC EPDM



Caoutchouc synthétique de qualité, composé d'une seule pièce et d'une seule couche. La membrane pour étang est extrêmement élastique et peut être étirée jusqu'à plus de 400 %. Elle s'adapte ainsi facilement aux supports irréguliers.

- › Reste parfaitement élastique
- › Immédiatement 100 % étanche et résistante aux UV
- › Longue durée de vie
- › Simple à poser
- › Sur mesure, en 1 pièce

**Aquaplan** est une marque forte qui propose un assortiment professionnel complet fait sur mesure pour le bon bricoleur. Aquaplan propose une solution pour chaque problème dans et autour de votre habitation, pas seulement d'humidité, mais également d'entretien et de protection.

Consultez notre site Web afin de découvrir où se trouvent les points de vente les plus proches de chez vous.


[www.aquaplan.com](http://www.aquaplan.com)



*Économiser de l'énergie  
et de l'argent ?*

 **IKO** enertherm®


## L'ISOLATION AU MEILLEUR RENDEMENT



Le produit d'isolation le plus efficace est le PIR. Il s'agit d'un matériau d'isolation thermique polyvalent et respectueux de l'environnement qui convient à diverses applications.

L'isolation IKO Enertherm PIR est extrêmement efficace grâce à ces quatre propriétés :

- Facile à utiliser
- Valeur d'isolation élevée
- Praticable
- Pas de ponts thermiques



**UN PANNEAU D'ISOLATION POUR CHAQUE APPLICATION**

Disponible dans les meilleurs magasins de bricolage de votre région

[www.enertherm.be](http://www.enertherm.be)

## PANNEAUX D'ISOLATION



IKO enertherm  
ALU TG



Multi-fit

## ACCESSOIRES



Duo-fix  
8-10-12-16cm



Iso-Fill 500ml



Iso-band

## PANNEAUX D'ISOLATION DE TOITURE



IKO enertherm BM



IKO enertherm MG



Duo-fix  
8-10-12-16cm



Iso-Fix 750ml

## PANNEAUX D'ISOLATION COMBI



Combi Floor



Cover-Finish



Combi Cover



Clip & Fix



# **IKO flextherm**

**Isolation durable en fibre de bois**  
**Pour un habitat confortable et sain**



IKO flextherm est un isolant en fibre de bois haute performance, conçu pour les projets de construction et de rénovation durables. Fabriqué à partir de fibres de bois naturelles, il combine une isolation thermique efficace, une excellente protection contre la chaleur estivale et un climat intérieur sain.

IKO flextherm est idéal pour les applications de bricolage dans les toitures, les murs et les plafonds. Grâce à ses propriétés naturelles, il aide à réguler l'humidité et contribue à un environnement de vie confortable, tout au long de l'année.



## IKO flextherm applications

- Toits en pente
- Murs intérieurs
- Plafonds
- Construction à ossature bois



### Haute isolation acoustique

Les panneaux en fibres de bois contribuent à réduire les bruits aériens grâce à leur structure dense à fibres ouvertes. Ils

absorbent et atténuent efficacement les sons, améliorant ainsi le confort des murs, des toits et des sols, en particulier dans les constructions légères où le bruit se propage plus facilement.



### Stabilité dimensionnelle

Les panneaux sont conçus pour rester stables dans le temps, conserver leur forme et s'adapter à la construction. Cette

stabilité dimensionnelle permet de maintenir une couche isolante continue, garantit la fiabilité des finitions et réduit le risque d'espaces vides qui pourraient compromettre les performances thermiques et acoustiques.



### Facile à manipuler

L'isolant en fibres de bois est agréable à travailler, car il ne provoque pas les démangeaisons ou les irritations que

peuvent causer certains isolants à base de minéraux. Dans de nombreux cas, cela signifie que vous n'avez pas besoin de vêtements de protection spéciaux pour protéger votre peau et vos yeux, ce qui rend la manipulation plus simple et plus conviviale.



### Isolation régulatrice d'humidité

La fibre de bois peut réguler l'humidité : elle peut absorber temporairement la

vapeur d'eau et la libérer à nouveau lorsque les conditions changent. Dans une construction ouverte à la vapeur, cela favorise un meilleur équilibre hygrométrique dans la structure et peut contribuer à réduire le risque de condensation et à améliorer le confort intérieur.



### Rétention thermique

Grâce à leur grande capacité de stockage thermique, les panneaux en fibres de bois retiennent la chaleur et ralentissent les

fluctuations de température. Cela améliore le confort en hiver et peut considérablement améliorer les performances en été en retardant le transfert de chaleur dans le bâtiment, ce qui permet aux espaces intérieurs de rester plus frais plus longtemps.



### Faibles émissions de CO<sub>2</sub>

Fabriquée à partir d'une matière première renouvelable, l'isolation en fibre de bois présente généralement une empreinte

carbone intrinsèque inférieure à celle de nombreux matériaux isolants conventionnels. En stockant le carbone biogénique pendant sa durée de vie et en utilisant des processus de production économes en ressources, elle soutient les projets visant à réduire l'impact global du CO<sub>2</sub>.

 **flextherm**





IKO nv - Aquaplan - d'Herbouvillekaai 80 - 2020 Antwerpen - BEFR - 2026



Votre partenaire en couverture  
de toiture et protection contre  
l'humidité



[www.aquaplan.com](http://www.aquaplan.com)